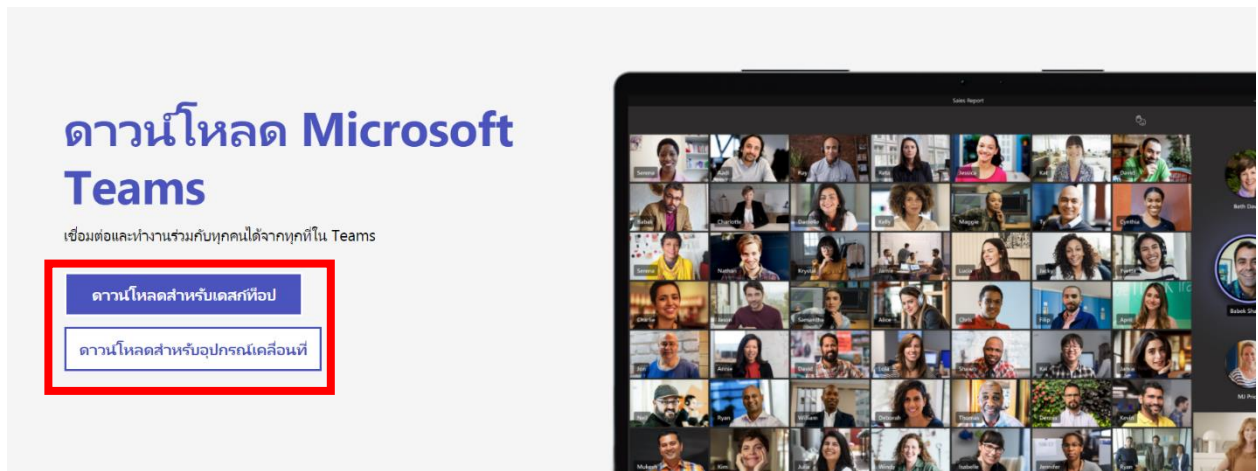


ขั้นตอนการเข้าโปรแกรม Microsoft Teams สำหรับสอบสัมภาษณ์ออนไลน์

1. ให้ผู้เข้าสัมภาษณ์เตรียมโหลดโปรแกรม Microsoft Teams
เข้าLink <https://www.microsoft.com/th-th/microsoft-teams/download-app>

ผู้ใช้งานเลือกดาวน์โหลดโปรแกรมเข้าเครื่องคอมพิวเตอร์หรืออุปกรณ์เคลื่อนที่
ตามความสะดวก

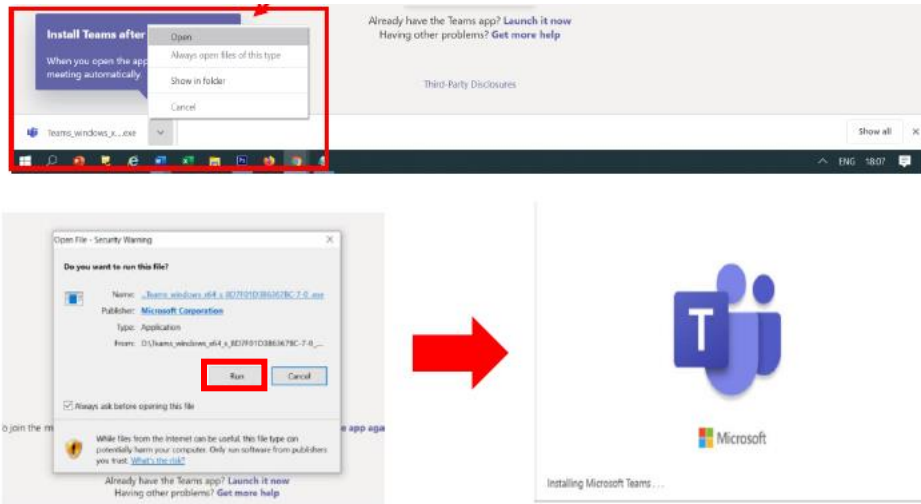


ดาวน์โหลด Teams สำหรับที่ทำงานบนเดสก์ท็อปของคุณ



ดาวน์โหลด Teams

เมื่อ download เรียบร้อยแล้ว ขอให้คลิก open และกด Run เพื่อติดตั้งโปรแกรม



2. เมื่อถึงเวลาตามคิวสัมภาษณ์ให้ผู้สมัครกด Link ที่ทางคณะกรรมการศาสตร์ส่งให้ (Link ตามกลุ่มที่สัมภาษณ์)

ตัวอย่าง

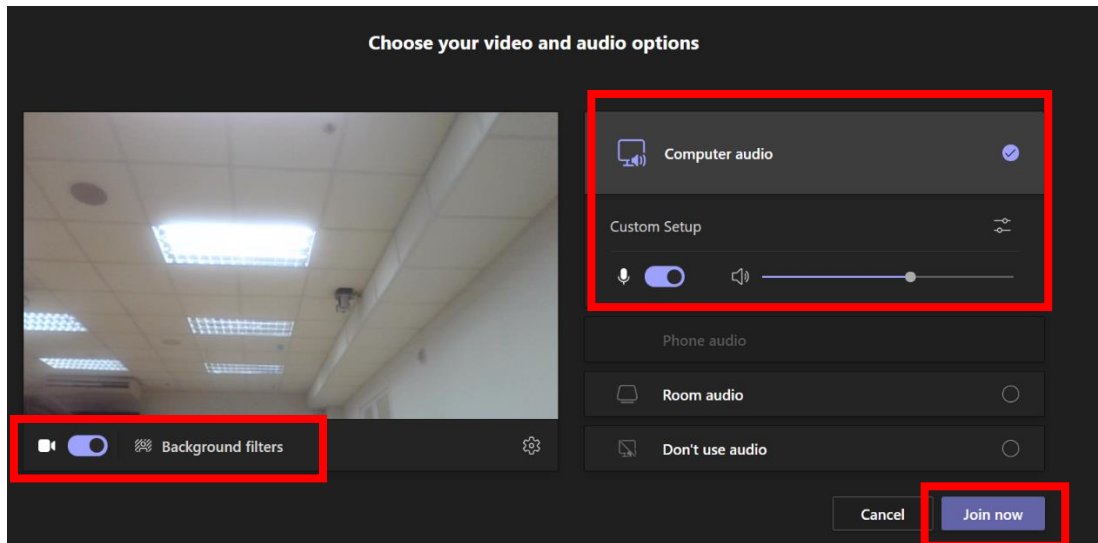
การสอบสัมภาษณ์หลักสูตรพยาบาลศาสตรบัณฑิต สำหรับผู้สำเร็จปริญญาตรี สาขาอื่น **กลุ่มที่ 1**

Link : <https://teams.microsoft.com/l/1meetup-join>

3. เมื่อกดLink จะปรากฏหน้าต่างตามรูปภาพ

3.1 ให้เปิดกล้องและเปิดไมค์ให้เรียบร้อย

3.2 กด Join now



4. หลังจากสอบสัมภาษณ์ออนไลน์เสร็จเรียบร้อยแล้วทุกขั้นตอน ขอให้กดปุ่ม วางสาย เพื่อออกจากโปรแกรมTeams

